



**PLAN INTEGRAL DE  
SEGURIDAD ESCOLAR  
PISE  
ED. PARVULARIA**



SOCIEDAD EDUCACIONAL VALLE LO CAMPINO

## NUESTRO COLEGIO



sociedad educacional valle lo campino

Dirección: Camino del Cerro #2700, Quilicura. Santiago. Chile

RBD: 25487-8

Rector(a): Sr(a). Hans Hansen

Director(a) Ciclo Ens. Pre Básica: Natalia Valenzuela

Director(a) Ciclo Ens. Básica: Claudia Gaete

Director(a) Ciclo Ens. Media: Francisco Contreras

Encargado(a) Seguridad del Alumno: Sergio Luengo

Encargado(a) Primeros Auxilios: Margarita Aranda

Año: 2025

Año de Construcción del Edificio: 2001

Sitio Web: <https://www.manquecura.cl/valle-lo-campino/>

Ubicación Geográfica: -33.387384407477114, -70.72423747508905

Organismo Administrador: Asociación Chilena de Seguridad ACHS



**He**♥**lth &**  
**Safety**  
*By Cognita Chile*

# **PLAN INTEGRAL DE SEGURIDAD ESCOLAR ED. PARVULARIA**

## **INTRODUCCIÓN**

Ante la realidad de vivir en un país con múltiples tipos de amenazas, se hace prioritario fomentar una cultura de prevención y autocuidado en nuestro colegio, a través de orientaciones claras que permitan una adecuada preparación frente a los riesgos a los que estamos expuestos.

El colegio es un espacio donde los niños, niñas y adolescentes pasan gran parte de su día, por lo que se ha establecido la necesidad de reforzar las capacidades que tiene la comunidad educativa para anteponerse a una posible emergencia o desastre como parte de un proceso integral de desarrollo sostenible.

El desarrollo de este Plan Integral de Seguridad requiere su contextualización como parte del desarrollo de una cultura preventiva, esto es una forma de trabajo permanente que invita a estar siempre preparados -tanto en el período escolar como extraescolar- ya que las situaciones de emergencia suelen presentarse intempestivamente.

## Ficha #1. Antecedentes del Colegio

Rector(a): Hans hansen

Directora de Estudios: Natalia Valenzuela

Encargado(a) Seguridad del Alumno: Sergio Luengo

Cantidad de Docentes y  
Asistentes de la  
Educación: 21

Femenino: 21

Masculino: 0

Matrícula

Ens. Pre .Básica:

F: 135

M: 108

## Niveles de Enseñanza Pre Básica

PGA

F:7

M:7

PGB

F:5

M:7

JA

F:17

M:15

PKA

F:16

M:15

PKB

F:14

M:15

## Ficha #2. Comité de Seguridad Escolar

El Comité de Seguridad Escolar tiene por misión coordinar a la comunidad educativa, con sus respectivos representantes, a fin de alcanzar una activa y masiva participación en un proceso que los compromete a todos y todas, para lograr la construcción de una sociedad resiliente más segura y mejor preparada frente a diversas amenazas.

El Comité tendrá a lo menos 3 tareas fundamentales:

1. Diseñar y actualizar continuamente el Plan Integral de Seguridad Escolar y programar ejercicios periódicos de los Planes de Respuestas o Protocolos de Actuación frente a las diversas amenazas o emergencias que se produzcan.
2. Recabar información detallada (riesgos y recursos) y actualizarla permanentemente. Analizarla para generar acciones preventivas.
3. Diseñar y ejecutar programas concretos de trabajo permanente que proyecten su accionar a toda la comunidad educativa.

Nombre	Rol (Docente, Administrativo, Padres y Apoderados, Estudiante)	Nivel o Ciclo de Educación	Contacto (Celular, E-mail)
Hans Hansen	Director	Rectoría	Hans.hansen@colegiomanquecura.cl
Sergio Luengo	Encargado de Seguridad del Alumno	Encargado de seguridad	Sergio.luengo@colegiomanquecura.cl
Natalia Valenzuela	Directora	Párvulos	natalia.valenzuela@colegiomanquecura.cl
Grace Mierzejewski	Secretaría	Párvulos	grace.mierzejewski@colegiomanquecura.cl
Aranzasu Torres	Portera	Administración	Aranzasu.torres@colegiomanquecura.cl

Comité de Seguridad Escolar, como base de la organización y participación de toda la comunidad educativa con el objetivo fundamental de reducir los riesgos internos y externos de las amenazas que se identifiquen en el Establecimiento Educativo.

El responsable del Establecimiento será el encargado de difundir a la comunidad educativa quiénes son los integrantes del Comité de Seguridad Escolar y sus Funciones.

Se dejará registro de los acuerdos e informaciones que provengan del Comité de Seguridad Escolar, en las respectivas actas de reunión del Comité, así como también este Comité llevará un control de las actividades mediante un programa de trabajo.

### Ficha #3. Directorio de Emergencia



#### AMBULANCIA

SAMU

Traslado de pacientes

223666784

José Pedro Escobar 483, Quilicura



#### Bombreos

Primera Compañía de bomberos

Incendios, bomba, rescate

1° Compañía de bomberos Quilicura

Lo Campino #484, Quilicura



#### Carabineros

49° Comisaría de Carabineros

Vial, asalto, rescate, bomba, orden público

229224130

Carlos cuevas Olmos #256, Quilicura



#### Seguridad pública comunitaria

•Paz ciudadana


•Vial, asalto, rescate, bomba, orden público, incendio

•223666704

•Rotonda aranjuez poniente, Valle Lo Campino, Quilicura



## Nuestra Historia

Contar con una breve introducción de lo que nos ha sucedido a partir de emergencias vividas en el colegio y el Diagnóstico de Riesgos y Recursos respondiendo a la pregunta ¿Qué nos ha pasado? como Análisis Histórico nos permite desarrollar un mejor plan a partir de los aprendizajes obtenidos e identificar amenazas a las cuales puede estar expuesto el establecimiento.



Aluvión desde cerro Quilicura durante el año 2020, se procede a realizar análisis de suelos junto a municipalidad, oficina central y constructora, se realizan obras de control internas al cerro y externas en los muros de contención del colegio colindantes al

Incendio planta química produciendo nube toxica año 2021, se realiza plan de evacuación total del colegio producto de nube tóxica, se resguardan los alumnos al interior de las salas de clases y retiro de alumnos con apoderados y apoderados SOS. Se realiza revisión de



Personas con diferentes ideologías políticas 2024, generan riña en las inmediaciones del colegio al ser lugar de votación para alcaldes, no existen alumnos involucrados, personal militar a cargo del colegio, carabineros de Chile realiza patrullajes preventivos.

## Gestión de Riesgos

IDENTIFICACIÓN			
CONDICIÓN DE RIESGO (Amenaza, vulnerabilidad, capacidad)	UBICACIÓN	POSIBLE IMPACTO	MEDIDA DE CONTROL
1. Aluviones	Cancha, colindante a cerro Quilicura	Inundación zona cancha, Multicancha salas de clases 1 piso y zócalo.	Revisión previa a periodo de lluvias para comunicación con empresa constructora, se realiza inspección de las condiciones de sistemas de retención (muro de cemento), revisión de pronóstico en caso de precipitaciones extremas en la zona. Comunicación constante con equipo de rescate y emergencia.
Incendios forestales	Cierre perimetral y colegio	Nubes tóxicas producto de incendios, riesgo de incendio en el colegio por cercanía al cerro.	Inspección de maleza que se encuentra cercana a la zona de cierre perimetral del colegio, comunicación con constructora

			<p>para limpieza y control de pastizales en el cerro, corta fuegos y control por parte de comité de seguridad escolar.</p> <p>Comunicación directa con redes de apoyo como rescate y bomberos.</p>
Incendios empresas aledañas	Zonas de aire libre colegio	Nube tóxica producido por gases de incendio.	Inspección constante de zonas aledañas al colegio y comunicación con unidades de rescate.
Ingreso personas no autorizadas	Acceso colegio, reja lateral de párvulo (entrada a cerro) y reja de acceso de proveedores a casino.	Acceso de personas no autorizadas al establecimiento	<p>Revisión y mantención de las condiciones de los cierres perimetrales y cerco eléctrico en el sector, control de ingreso con personal de portería, registro de control de ingreso, identificación de visitas, externos y apoderados con credencial.</p> <p>Rondas de inspección en todo el colegio con personal de inspección.</p> <p>Comunicación constante con</p>

			seguridad ciudadana y carabineros.
Incendios	Se puede producir en cualquier parte del establecimiento.	Perdida de materiales, daño a la infraestructura, daño a las personas.	Mantenciones periódicas y verificación sello verde, estufas y sistema eléctrico, inspección de almacenamiento y dosificación de químicos, inducción de uso de estufas, programa de revisión de racks y comunicación constante con unidades de rescate y bomberos.

## Gestión de Riesgos

Mediante la priorización de las situaciones de riesgo detectadas ya sea por su frecuencia (desde lo que más ocurre) o su impacto (nivel de daño que nos puede provocar) enfocamos los esfuerzos, recursos y medidas de apoyo técnico, entre otros) optimizamos el uso de los recursos y los líderes y monitores también logran ejecutar el Plan Integral de Seguridad Escolar priorizando acciones.

### Reducción del Riesgo de Desastres ante el Cambio Climático.

Es necesario considerar también que la reducción del riesgo de desastres ante el cambio climático se fundamenta en la identificación y priorización de riesgos, herramientas esenciales para garantizar la seguridad en entornos educativos. En el contexto del Plan Integral de Seguridad Escolar (PISE), es crucial analizar cómo el cambio climático incrementa la vulnerabilidad frente a fenómenos naturales, como inundaciones o incendios forestales, y priorizar aquellos riesgos que podrían afectar

gravemente a la comunidad educativa. Esta estrategia permite no solo mitigar los impactos potenciales, sino también fomentar una cultura de prevención y resiliencia entre estudiantes, docentes y familias.

<b>PRIORIZACIÓN DE RIESGOS</b>			
<b>PUNTO CRÍTICO</b> (Vulnerabilidad Identificada)	<b>UBICACIÓN</b>	<b>NIVEL DE RIESGO</b> ALTO- MEDIO - BAJO	<b>PRINCIPALES RECURSOS</b>
1. Incendios forestales	Zonas de aire libre colegio	Medio	Alarmas de incendio, zonas de seguridad, sistema de corta fuego con cierre perimetral, programa de evacuación con comunidad educativa, sistema de retiro de alumnos con apoderados SOS, sistemas de comunicación por radio trasmisor, comité de seguridad escolar, comunicación directa con unidades de rescate y bomberos.
Aluviones	Cancha, colindante a cerro Quilicura	Bajo	Sistema de retención, zanja para flujo de agua proveniente del cerro, programa de inspección de condiciones de zanja, comunicación directa con

			equipo de rescate y empresa constructora.
Ingreso de personas sin autorización	Acceso principal, reja lateral al cerro párvulos y reja de acceso proveedores casino	Medio	Programa de evacuación con comunidad educativa, alarma de emergencia, sistema de Lock Down (operación refugio), comunicación por radio transmisor, comité de seguridad escolar con distintivos, comité de seguridad escolar con distintivos, cámaras de seguridad para vigilancia y comunicación directa con seguridad ciudadana y Carabineros.
Sismo de mayor intensidad o terremoto	Todo el colegio	Bajo	Programa de evacuación con comunidad educativa, alarma de emergencia, comunicación por radio transmisor, zonas de seguridad asignadas por sector, vías de evacuación demarcadas y expeditas, comité de seguridad escolar, sistema de retiro con apoderados SOS,

			megáfono, listado de alumnos por curso.
--	--	--	---

## Gestión de Riesgos



## Gestión de Riesgos

El colegio desarrolla variadas acciones en torno a su Plan Integral de Seguridad, y las principales acciones preventivas o de respuesta permiten al establecimiento fortalecer las capacidades que posee para enfrentarse a sus diferentes amenazas y vulnerabilidades.

**PLAN DE ACCIÓN Y PROGRAMA DE PREVENCIÓN DE RIESGOS**

<b>ACTIVIDADES/ ACCIONES</b>	<b>PERIODO/ FECHA</b>	<b>RECURSOS</b>	<b>RESPONSABLES</b>
<b>Capacitación PISE</b>	<b>Marzo</b>	<b>Material audiovisual</b>	
<b>Simulacros (se alterna mensualmente los de evacuación y lock down)</b>	<b>1 por mes</b>	<b>Radio trasmisora, alarma, chalecos reflectantes, megáfono, equipo de primeros auxilios</b>	<b>Comité de seguridad escolar</b>
<b>Reuniones de evaluación de simulacros</b>	<b>1 por mes</b>	<b>Actas de evaluación</b>	<b>Sergio Luengo</b>
<b>Cápsulas informativas</b>	<b>Primer semestre</b>	<b>Material audiovisual por Teams</b>	<b>Sergio Luengo</b>
<b>Charlas apoderados SOS</b>	<b>Primer semestre</b>	<b>Material audiovisual, PPT, entrega de credenciales, nómina de apoderados SOS</b>	<b>Sergio Luengo, Directores de cada ciclo y Docentes</b>
<b>Inspección de vías de evacuación</b>	<b>Mensualmente</b>	<b>Evaluación de riesgos vías de evacuación</b>	<b>Sergio Luengo</b>
<b>Mantenición e inspección de sistema de extinción de incendios</b>	<b>Anualmente</b>	<b>Empresa de mantención Delta</b>	<b>Sergio Luengo y jefa Administrativa</b>
<b>Mantenición e inspección de alarmas y detectores de humo</b>	<b>Anualmente</b>	<b>Empresa de mantención</b>	<b>Sergio Luengo y jefa Administrativa</b>

<b>Reunión con unidades de rescate y orden público</b>	<b>Junio - Noviembre</b>	<b>Carabineros, Bomberos y Seguridad Ciudadana</b>	<b>Sergio Luengo</b>
--	--------------------------	--	----------------------

## Protocolos de Actuación por Riesgo

### **ALERTA / ALARMA.**

El primer paso para la elaboración del plan de respuesta frente a la ocurrencia de un accidente, incidente o una emergencia es establecer una Alerta y una Alarma. Las Alertas se validarán o anularán en la medida que se corrobore la calidad o veracidad de la información.

### **COMUNICACIÓN Y CAPTURA DE INFORMACIÓN.**

Se refiere a la buena administración de la información para atender satisfactoriamente un accidente o emergencia.

### **COORDINACIÓN (ROLES).**

La coordinación es el logro de una armonía entre los elementos que se conjugan en una determinada situación, bajo un mismo objetivo. En una situación de emergencia se hace indispensable trabajar en acuerdo con otros.

### **EVALUACIÓN (PRELIMINAR).**

Esta fase apunta a establecer los mecanismos y modalidades de valoración de las consecuencias producidas por un accidente o emergencia en el Plan de Respuesta, desde el primer momento.

**DECISIONES.** A partir del paso anterior, se deben establecer las relaciones lógicas entre daños, necesidades y capacidades frente a un evento de emergencia, desastre o catástrofe.

**EVALUACIÓN (SECUNDARIA).** Esta segunda evaluación tiene por objetivo la determinación más acabada de las repercusiones del fenómeno o situación adversa que afectó o aún está afectando al Establecimiento Educativo.

**READECUACIÓN DEL PLAN DE EMERGENCIA.** Corresponde a la detección, análisis y revisión de las decisiones, para anexar nuevas operaciones si es necesario o bien dar por controlada la situación.

# PLAN DE RESPUESTA FRENTE AL RIESGO INCENDIO

N° 1

## A. PARTICIPANTES DEL PLAN DE RESPUESTA:

- Rector(a): Hans Hansen
- Coord. Seguridad Escolar: Sergio Luengo
- Inspector: Aránzazu Torres
- Monitor: Natalia Valenzuela
- Secretaria Sector Ciclo: Grace Mierzejewski

## B. DESCRIPCIÓN DEL O LOS SECTORES ASOCIADOS AL RIESGO:

Casino, laboratorio, salas de clases y zona colindante al cerro

## C. TIPO DE ALERTA / ALARMA:



**Alerta:** Cualquier adulto podrá indicar la presencia de humo por el medio de comunicación más accesible y rápido.

**Acciones:** Se inspeccionará la zona con ayuda de personal de comité de seguridad escolar y Coordinadora de seguridad, en caso de confirmarse la emergencia se activará la alarma.



**Alarma:** Coordinadora de seguridad solicitará la activación de alarma correspondiente a un sonido interrumpido para evacuación a personal de portería.

**Tipo de evacuación:** Se realizará una previa evacuación en sector afectado, si no es posible el amague de incendio con equipo de extinción de incendios se realizará evacuación total.

**Comunicación:** Coordinadora de seguridad comunicará a Bomberos y Seguridad ciudadana para orden público, directoras de ciclo y Líder de Experiencia de Calidad realizarán comunicado para retiro de alumnos.

ACCIONES	RESPONSABLES
Indicar la alerta y comunicación	Cualquier adulto responsable comunica a

ACCIONES	RESPONSABLES
	monitores de apoyo (Comité de Seguridad escolar detallado en ficha #2) para activación de protocolo y retiro de todas las personas que se encuentran cercanos al lugar de incendio hasta la zona de seguridad con ayuda de monitores de apoyo.
<b>Activación de alarma y comunicación con entidades de emergencia</b>	Monitores de apoyo informan a Sergio Luengo, Coordinador de Seguridad, quien solicitará la activación de alarma a personal de Portería y comunicará a bomberos para atender la emergencia, Seguridad ciudadana para orden vial y Carabineros para orden público durante el amague del incendio (contactos detallados en directorio de emergencia).
<b>Corte de suministros</b>	Personal de portería realizará corte de suministros: Luz: Namur Álvarez (Reemplazo Gustavo Díaz) Gas: Gustavo Díaz (Reemplazo Namur Álvarez).
<b>Verificación de personas evacuadas</b>	Docente o adulto responsable será quien deberá realizar inspección de todas las personas que han sido evacuadas. Monitor de apoyo verificará que todos los alumnos salgan de la zona afectada. En caso de faltar un/a o algunos alumnos en la nómina de verificación, se reporta a los monitores de apoyo a cargo en la

ACCIONES	RESPONSABLES
	zona de seguridad para revisión y verificación de ubicación de los alumnos.
<b>Verificación de evacuación personas con movilidad reducida</b>	Monitores de apoyo prestarán ayuda para trasladarse a toda persona que se encuentre en el sector asignado para evacuación segura hasta la zona de seguridad.
<b>Comunicación con apoderados</b>	Líder de Experiencia de Calidad y directores de estudios, gestionarán comunicación con apoderados para retiro de los alumnos.

**D. RECURSOS:**

- Como colegio se cuenta con diversos recursos para poder atender una emergencia entre ellos contamos con radio transmisor para comunicación efectiva, listado de alumnos por sala para confirmación de alumnos, megáfono, red húmeda y extintores.

**E. DIRECTORIO DE EMERGENCIA:**

NOMBRE/INSTITUCIÓN	NRO CONTACTO	ENCARGADO DEL CONTACTO
<b>1° Compañía de bomberos</b>	226035561 – 226034391 - 132	Karen Pardo – María José Tillería
<b>49° Comisaría de carabineros</b>	229224130 - 133	Karen Pardo – María José Tillería
<b>Seguridad ciudadana</b>	223666704 - 1485	Karen Pardo – María José Tillería
<b>Samu ambulancia</b>	223666784	Karen Pardo – María José Tillería

**F. TOMA DE DECISIONES:**

ESCENARIOS DE LA EMERGENCIA POTENCIALES	DAÑOS POTENCIALES	ACCIONES QUE REALIZAR
Llamas controladas en un sector	Pérdida material y uso de carga de extintores	Personal del Comité de Seguridad escolar o Docentes, deberán actuar rápidamente extinguiendo las llamas en modo de abanico en el origen del incendio. Se comunica a bomberos para evaluación de siniestro.
Llamas más intensas al interior	Pérdida material, daño a la infraestructura, uso de carga de extintores	Se realiza evacuación inmediata del ciclo completo, se reporta a monitor de apoyo y se evacua a los alumnos a la zona de seguridad.  Se reporta a Coordinadora de Seguridad para comunicación con bomberos.  Monitores de apoyo realizarán amague de incendio si es posible, de lo contrario continuará la evacuación.

Incendio en descontrol	Perdida material, daño a la infraestructura, uso de equipo de extinción de incendios.	<p>Se realiza evacuación inmediata del colegio.</p> <p>Comité de seguridad escolar inspecciona que toda la comunidad educativa se encuentre en la zona de seguridad.</p> <p>Se comunicará con Líder de Experiencia y Calidad junto a directores de ciclo el retiro de alumnos con apoderados y apoderados SOS.</p>
------------------------	---	--

G. ZONAS DE SEGURIDAD:

ZONAS DE SEGURIDAD / VÍAS DE EVACUACIÓN			
CURSO O NIVEL O ESTAMENTO	ZONA DE SEGURIDAD	VÍA DE EVACUACIÓN	COMENTARIOS
<b>Prekínder A y B, salas after, motricidad e innovamat</b>	Patio de honor	Salida de sala de clases y paso por rampa de acceso	Vías de evacuación publicadas en todas las salas de clases
Kínder C	Patio de honor	Desde escalera lateral de sala de clases	Vías de evacuación publicadas en todas las salas de clases
<b>Play Group A y B y Jardín</b>	Patio de honor	Acceso directo desde salas de clases	Vías de evacuación publicadas en salas de clases
<b>Kínder A y B</b>	Patio de honor	Salida sala de clases pasillo de salas after y acceso por	Vías de evacuación publicadas en salas de clases

		escalera patio de honor	
--	--	----------------------------	--

## H. INSTRUCCIONES GENERALES

PERSONAS	INDICACIONES DE SEGURIDAD
<b>PÁRVULOS</b>	Deberán evacuar con alumnos al patio de honor de párvulos, esperar indicaciones de Coordinadora general, en caso de evacuación total se deberá salir con estudiantes hasta paso peatonal que está cercano al acceso del estacionamiento.
<b>PERSONAL DOCENTE CON O SIN ALUMNOS A CARGO</b>	Deberá apoyar en la evacuación y despejar vías de evacuación que se pudieran obstruir por congestión de personas.
<b>PERSONAL ADMINISTRATIVO</b>	Deberá realizar funciones de comité de seguridad escolar, monitores de apoyo deberán guiar por las vías de evacuación y verificar que no queden estudiantes en salas de clases, baños u otros sectores, personal asignado para corte de suministro deberá acercarse a las zonas centrales de suministro para corte, coordinadora general deberá indicar a personal de comunicaciones el llamado a bomberos.
<b>PERSONAL EXTERNO</b>	Apoderados SOS y coordinadores de curso serán notificados por personal del colegio, Encargado de Seguridad Escolar, se hará retiro de los estudiantes en la zona de seguridad y deberán evacuar por vías contrarias al foco de incendio, estas serán indicadas por líderes de piso y monitores de apoyo.

# PLAN DE RESPUESTA FRENTE AL RIESGO SISMO DE MAYOR INTENSIDAD

N° 2

## A. PARTICIPANTES DEL PLAN DE RESPUESTA:

- Rector(a): Hans Hansen
- Coord. Seguridad Escolar: Sergio Luengo
- Inspector: Aránzazu Torres
- Monitor: Natalia Valenzuela
- Secretaria Sector Ciclo: Grace Mierzejewski

## B. DESCRIPCIÓN DEL O LOS SECTORES ASOCIADOS AL RIESGO:

Todo el colegio se encontraría propenso a sufrir consecuencias de sismo de mayor intensidad.

## C. TIPO DE ALERTA / ALARMA:



Alerta: En caso de sismo de 6.0° Richter y/o que produzca un daño a la infraestructura deberá ser calificado para evacuación.

Acciones: Se realizará inspección de las vías de evacuación con ayuda de monitores de apoyo para verificar si se deben utilizar nuevas vías de evacuación. Posteriormente Coordinadora general solicitará activar alarma.



Alarma: Coordinadora de seguridad solicitará la activación de alarma correspondiente a un sonido constante para evacuación a personal de portería.

Tipo de evacuación: Se realiza evacuación a las zonas de seguridad que se encuentran en patios y zonas abiertas lejanas a ventanas u objetos que pudieran caer desde altura.

Comunicación: Coordinadora de seguridad comunicará a apoderados SOS y coordinadores de curso para retiro de estudiantes con apoyo de directoras de estudios y Líder de Experiencia de Calidad, a su vez solicitará comunicación con Seguridad ciudadana a secretarías de ciclos para orden público.

## D. COMUNICACIÓN Y COORDINACIÓN:

- Monitores de apoyo deberán evacuar a todos los estudiantes y personal hacia la zona de seguridad, durante la evacuación se debe verificar que todos los estudiantes hayan evacuado a las zonas de seguridad.

- Posterior a la evacuación se realizará reunión en entrada de la cancha para poder evaluar evacuación total y confirmar con comité de seguridad escolar la activación del protocolo para retiro de estudiantes

ACCIONES	RESPONSABLES
<b>Indicar alerta y comunicación</b>	Durante el sismo se debe evaluar si el sismo es de mayor intensidad, en caso de un sismo mayor a 6.0° Richter o con daños materiales mayor, se deberá realizar evacuación a las zonas de seguridad. Posteriormente informará a comité de seguridad escolar para implementar procedimiento de evacuación.
<b>Activación de alarma y comunicación con entidades de emergencia</b>	Leslie Olivares solicitará activación de alarma a personal de portería, la alarma será un timbre constante, personal de secretaría comunicará a secretarías de ciclo la comunicación con ambulancia, seguridad ciudadana para orden vial y Carabineros para orden público.
<b>Corte de suministros</b>	Personal de portería realizará corte de suministros: Luz: Namur Álvarez (Reemplazo Gustavo Díaz) Gas: Gustavo Díaz (Reemplazo Namur Álvarez).
<b>Verificación de personas evacuadas</b>	Docente o adulto responsable será quien deberá realizar inspección de todas las personas que han sido evacuadas. Monitor de apoyo verificará que todos los alumnos salgan de la zona

ACCIONES	RESPONSABLES
	afectada. En caso de faltar un/a o algunos alumnos en la nómina de verificación, se reporta a los monitores de apoyo a cargo en la zona de seguridad para revisión y verificación de ubicación de los alumnos.
<b>Verificación de evacuación personas con movilidad reducida</b>	Monitores de apoyo prestarán ayuda para trasladarse a toda persona que se encuentre en el sector asignado para evacuación segura hasta la zona de seguridad.
<b>Comunicación con apoderados</b>	Líder de Experiencia de Calidad y directores de estudios, gestionarán comunicación con apoderados para retiro de los alumnos.

#### E. RECURSOS:

- Como colegio se cuenta con diversos recursos para poder atender una emergencia entre ellos contamos con radio transmisor para comunicación efectiva, listado de alumnos por sala para confirmación de alumnos, timbre de alarma.

#### F. DIRECTORIO DE EMERGENCIA:

NOMBRE/INSTITUCIÓN	NRO CONTACTO	ENCARGADO DEL CONTACTO
<b>Carabineros</b>	229224130 – 133	Karen Pardo – María José Tillería
<b>Bomberos</b>	226035561 – 226034391 - 132	Karen Pardo – María José Tillería
<b>Consultorio (Salud)</b>	223666784	Karen Pardo – María José Tillería

NOMBRE/INSTITUCIÓN	NRO CONTACTO	ENCARGADO DEL CONTACTO
<b>Seguridad Ciudadana</b>	223666704 – 1485	Karen Pardo – María José Tillería

G. TOMA DE DECISIONES:

ESCENARIOS DE LA EMERGENCIA POTENCIALES	DAÑOS POTENCIALES	ACCIONES QUE REALIZAR
Histeria colectiva	Alumnos y personal descompensado, apoderados intentado ingresar previo a coordinación para retiro de alumnos	Líder de Experiencia de Calidad deberá contener a los apoderados previo al ingreso al colegio con apoyo de personal de portería, equipo de psicología deberá realizar contención con alumnos afectados, monitores de apoyo trasladarán a zona de administración para control y contención.
Lesionados durante el traslado	Esguinces, golpes y fracturas	Monitores de apoyo deberán solicitar apoyo a personal de Primeros Auxilios, mantener al afectado en una zona segura y apoyar en caso de traslado de alumnos posterior a la verificación de evacuación de piso

Caída de objetos de altura y derrumbes	<b>Atrapamiento y golpes</b>	Se deberá realizar una previa evaluación de las vías de evacuación con apoyo de monitores de apoyo, en caso de riesgo de derrumbe o derrumbe de alguna vía de evacuación se deben buscar nuevas rutas de escape y comunicar por radio transmisor para facilitar el acceso a las zonas de seguridad con los monitores de piso
--	------------------------------	--

H. ZONAS DE SEGURIDAD:

ZONAS DE SEGURIDAD /VÍAS DE EVACUACIÓN			
CURSO O NIVEL O ESTAMENTO	ZONA DE SEGURIDAD	VÍA DE EVACUACIÓN	COMENTARIOS
Prekínder A y B, salas after, motricidad e innovamat	Patio cerro	Acceso directo desde salas de clases	Vías de evacuación publicadas en todas las salas de clases
Kínder C	Patio lateral derecho (costado patio de honor)	Desde escalera lateral de sala de clases	Vías de evacuación publicadas en todas las salas de clases
Play Group A y B y Jardín	Patio frontis (colindante a Av. camino del cerro)	Acceso directo desde salas de clases	Vías de evacuación publicadas en salas de clases

<b>Kínder A y B</b>	Patio lateral izquierdo (colindante a acceso a cerro)	Acceso directo desde salas de clases	Vías de evacuación publicadas en salas de clases
---------------------	---	--------------------------------------	--

## I. INSTRUCCIONES GENERALES

PERSONAS	INDICACIONES DE SEGURIDAD
<b>PÁRVULOS</b>	Deberán evacuar hacia las zonas de seguridad asignadas por sala de clases ubicadas en los patios de sus salas de clases.
<b>PERSONAL DOCENTE CON O SIN ALUMNOS A CARGO</b>	Deberá apoyar en la evacuación y despejar vías de evacuación que se pudieran obstruir por congestión de personas.
<b>PERSONAL ADMINISTRATIVO</b>	Deberá realizar funciones de comité de seguridad escolar, monitores de apoyo deberán guiar por las vías de evacuación y verificar que no queden estudiantes en salas de clases, baños u otros sectores, personal asignado para corte de suministro deberá acercarse a las zonas centrales de suministro para corte, coordinadora general deberá indicar a personal de comunicaciones el llamado a bomberos.
<b>PERSONAL EXTERNO</b>	Apoderados SOS y coordinadores de curso serán notificados por personal del colegio, Encargada de Seguridad Escolar, se hará retiro de los estudiantes en la zona de seguridad.

# PLAN DE RESPUESTA FRENTE AL RIESGO

## FUGA DE GAS

N° 3

### A. PARTICIPANTES DEL PLAN DE RESPUESTA:

- Rector(a): Hans Hansen
- Coord. Seguridad Escolar: Sergio Luengo
- Inspector: Aránzazu Torres
- Monitor: Natalia Valenzuela
- Secretaria Sector Ciclo: Grace Mierzejewski

### B. DESCRIPCIÓN DEL O LOS SECTORES ASOCIADOS AL RIESGO:

Casino, salas u oficinas que cuenten con estufa a gas, fuente central de gas en cerro en zona de residuos domiciliarios y calderas.

### C. TIPO DE ALERTA / ALARMA:



**Alerta:** Cualquier adulto responsable podrá informar de manera inmediata a dirección de estudios o equipo administrativo la presencia de olor a gas.

**Acciones:** Coordinadora general realizará revisión del lugar junto a encargado de corte de suministro Gustavo Díaz o su reemplazo para verificar la presencia de gas. En caso de corroborar emanación o fuga de gas se procederá a realizar corte de suministro.



**Alarma:** Coordinadora de seguridad solicitará ayuda a monitores de apoyo para evacuación de la zona afectada.

**Tipo de evacuación:** Se realiza evacuación parcial del lugar afectado, los alumnos deberán evacuar junto a su docente a la zona de evacuación más alejada de la zona de riesgo. En caso de fuga de gas mayor se realizará evacuación total fuera del colegio.

**Comunicación:** secretarias de ciclo comunicarán a bomberos, jefa Administrativa comunicará a emergencias de gas para poder verificar fuente de emanación de gas y reparación inmediata. Directoras de estudios informarán a coordinadores de curso, Líder de Experiencia de Calidad comunicará a apoderados SOS para retiro de alumnos.

### D. COMUNICACIÓN Y COORDINACIÓN:

- Monitores de apoyo deberán evacuar a todos los estudiantes y personal hacia la zona de seguridad, durante la evacuación se debe verificar que todos los estudiantes hayan evacuado a las zonas de seguridad.

- Posterior a la evacuación se realizará reunión en acceso principal para poder evaluar evacuación total y confirmar con comité de seguridad escolar la activación del protocolo para retiro de estudiantes

ACCIONES	RESPONSABLES
<b>Indicar la alerta y comunicación</b>	Cualquier adulto responsable comunica a monitores de apoyo (Comité de Seguridad escolar detallado en ficha #2) para activación de protocolo y retiro de todas las personas que se encuentran cercanos al lugar fuga de gas hasta la zona de seguridad con ayuda de monitores de apoyo.
<b>Activación de alarma y comunicación con entidades de emergencia</b>	Monitores de apoyo informan a Sergio Luengo, Coordinadora de Seguridad, quien verificará junto a personal de portería asignado la fuente de fuga, en caso de confirmar fuga secretarías de ciclo deberán comunicar a bomberos, jefa administrativa informará a emergencias de gas (contactos detallados en directorio de emergencia).
<b>Corte de suministros</b>	Personal de portería realizará corte de suministros: Luz: Gustavo Díaz (Reemplazo Namur Álvarez) Gas: Namur Álvarez (Reemplazo Gustavo Díaz).
<b>Verificación de personas evacuadas</b>	Docente o adulto responsable será quien deberá realizar inspección de todas las personas que han sido evacuadas. Monitor de apoyo verificará

ACCIONES	RESPONSABLES
	que todos los alumnos salgan de la zona afectada. En caso de faltar un/a o algunos alumnos en la nómina de verificación, se reporta a los monitores de apoyo a cargo en la zona de seguridad para revisión y verificación de ubicación de los alumnos.
<b>Verificación de evacuación personas con movilidad reducida</b>	Monitores de apoyo prestarán ayuda para trasladarse a toda persona que se encuentre en el sector asignado para evacuación segura hasta la zona de seguridad.
<b>Comunicación con apoderados</b>	Líder de Experiencia de Calidad y directores de estudios, gestionarán comunicación con apoderados para retiro de los alumnos.

**E. RECURSOS:**

- Como colegio se cuenta con diversos recursos para poder atender una emergencia entre ellos contamos con radio transmisor para comunicación efectiva, listado de alumnos por sala para confirmación de alumnos, red húmeda y extintores.

**F. DIRECTORIO DE EMERGENCIA:**

NOMBRE/INSTITUCIÓN	NRO CONTACTO	ENCARGADO DEL CONTACTO
<b>Carabineros</b>	229224130 – 133	Karen Pardo – María José Tillería
<b>Bomberos</b>	226035561 – 226034391 - 132	Karen Pardo – María José Tillería
<b>Consultorio (Salud)</b>	223666784	Karen Pardo – María José Tillería

NOMBRE/INSTITUCIÓN	NRO CONTACTO	ENCARGADO DEL CONTACTO
<b>Seguridad Ciudadana</b>	223666704 - 1485	Karen Pardo – María José Tillería

G. TOMA DE DECISIONES:

ESCENARIOS DE LA EMERGENCIA POTENCIALES	DAÑOS POTENCIALES	ACCIONES QUE REALIZAR
Intoxicación por emanación de gas	Alumnos y adultos intoxicados	Realizar ventilación de la zona afectada y trasladar a personas a zona ventilada, posteriormente realizar evaluación de primeros auxilios.
Explosión	Incendio	Evacuación inmediata al exterior del colegio desde las zonas de seguridad, comunicación con bomberos por parte de secretarias de ciclo.
Incendio en descontrol	Pérdida material, daño a la infraestructura, uso de equipo de extinción de incendios.	Se realiza evacuación inmediata del colegio. Comité de seguridad escolar inspecciona que toda la comunidad educativa se encuentre en la zona de seguridad. Se comunicará con Líder de Experiencia y Calidad junto a directores de ciclo el retiro de alumnos con apoderados y apoderados SOS.

H. ZONAS DE SEGURIDAD:

ZONAS DE SEGURIDAD /VÍAS DE EVACUACIÓN			
CURSO O NIVEL O ESTAMENTO	ZONA DE SEGURIDAD	VÍA DE EVACUACIÓN	COMENTARIOS
<b>Prekínder A y B, salas after, motricidad e innovamat</b>	Patio de honor	Salida de sala de clases y paso por rampa de acceso	Vías de evacuación publicadas en todas las salas de clases
Kínder C	Patio de honor	Desde escalera lateral de sala de clases	Vías de evacuación publicadas en todas las salas de clases
<b>Play Group A y B y Jardín</b>	Patio de honor	Acceso directo desde salas de clases	Vías de evacuación publicadas en salas de clases
<b>Kínder A y B</b>	Patio de honor	Salida sala de clases pasillo de salas after y acceso por escalera patio de honor	Vías de evacuación publicadas en salas de clases

I. INSTRUCCIONES GENERALES

PERSONAS	INDICACIONES DE SEGURIDAD
<b>PÁRVULOS</b>	Deberán evacuar con alumnos al patio de honor de párvulos, esperar indicaciones de Coordinadora general, en caso de evacuación total se deberá salir con estudiantes hasta paso peatonal que está cercano al acceso del estacionamiento.

<p><b>PERSONAL DOCENTE CON O SIN ALUMNOS A CARGO</b></p>	<p>Deberá apoyar en la evacuación y despejar vías de evacuación que se pudieran obstruir por congestión de personas.</p>
<p><b>PERSONAL ADMINISTRATIVO</b></p>	<p>Deberá realizar funciones de comité de seguridad escolar, monitores de apoyo deberán guiar por las vías de evacuación y verificar que no queden estudiantes en salas de clases, baños u otros sectores, personal asignado para corte de suministro deberá acercarse a las zonas centrales de suministro para corte, coordinadora general deberá indicar a personal de comunicaciones el llamado a bomberos.</p>
<p><b>PERSONAL EXTERNO</b></p>	<p>Apoderados SOS y coordinadores de curso serán notificados por personal del colegio, Encargado de Seguridad Escolar, se hará retiro de los estudiantes en la zona de seguridad y deberán evacuar por vías contrarias al foco de incendio, estas serán indicadas por líderes de piso y monitores de apoyo.</p>

## LISTADO BASE TIPOS DE EMERGENCIA

### CHECK LIST

Nº	TIPO DE EMERGENCIA	SI-NO-N/A
1.	ACCIDENTES GRAVES	Si
2.	ALTERACIONES DE ORDEN PÚBLICO	Si
3.	ALUVIONES (Sólo si aplica)	Si
4.	ARTEFACTOS EXPLOSIVOS	Si
5.	ASALTO, ROBO O SECUESTRO	Si
6.	CORTES DE AGUA	Si
7.	CORTES DE ENERGÍA ELÉCTRICA	Si
8.	EMANACIÓN O FUGA DE GAS	Si
9.	SISMOS (Ej. Ficha 02)	Si
10.	TEMPERATURAS EXTREMAS	Si
11.	INUNDACIONES POR ANEGAMIENTO POR AGUAS DE LLUVIAS	Si
12.	INUNDACIONES POR ANEGAMIENTO POR CRECIDAS DE CAUCES DE AGUA	N/A
13.	INCENDIO ESTRUCTURAL	Si
14.	ERUPCIONES VOLCÁNICAS	N/A
15.	INCENDIOS FORESTAL	Si
16.	LOCKDOWN O DE REFUGIO	Si
17.	MAREJADAS	N/A
18.	NEVADAS	N/A
19.	FRENTE A OTRAS EMERGENCIAS	Si