



**PLAN INTEGRAL DE
SEGURIDAD ESCOLAR
PISE
ED. BÁSICA Y MEDIA**



SOCIEDAD EDUCACIONAL VALLE LO CAMPINO

NUESTRO COLEGIO



Sociedad educacional valle lo campino

Dirección: Avenida Camino del Cerro #2700, Quilicura

RBD: 25487-8

Rector(a): Sr(a). Hans Hansen

Director(a) Ciclo Ens. Pre Básica: Natalia Valenzuela

Director(a) Ciclo Ens. Básica: Claudia Gaete

Director(a) Ciclo Ens. Media: Francisco Contreras

Encargado(a) Seguridad del Alumno: Sergio Luengo

Encargado(a) Primeros Auxilios: Margarita Aranda – María Ordenes

Año: 2025

Año de Construcción del Edificio: 2001

Sitio Web: <https://www.manquecura.cl/valle-lo-campino/>

Ubicación Geográfica: -33.387384407477114, -70.72423747508905

Organismo Administrador: Asociación Chilena de Seguridad ACHS



He♥**lth &
Safety**
By Cognita Chile

PLAN INTEGRAL DE SEGURIDAD ESCOLAR ED. BÁSICA Y MEDIA

INTRODUCCIÓN

Ante la realidad de vivir en un país con múltiples tipos de amenazas, se hace prioritario fomentar una cultura de prevención y autocuidado en nuestro colegio, a través de orientaciones claras que permitan una adecuada preparación frente a los riesgos a los que estamos expuestos.

El colegio es un espacio donde los niños, niñas y adolescentes pasan gran parte de su día, por lo que se ha establecido la necesidad de reforzar las capacidades que tiene la comunidad educativa para anteponerse a una posible emergencia o desastre como parte de un proceso integral de desarrollo sostenible.

El desarrollo de este Plan Integral de Seguridad requiere su contextualización como parte del desarrollo de una cultura preventiva, esto es una forma de trabajo permanente que invita a estar siempre preparados -tanto en el período escolar como extraescolar- ya que las situaciones de emergencia suelen presentarse intempestivamente.

Ficha #1. Antecedentes del Colegio

Rector(a): Hans Hansen
Director(a) de Ed. Básica: Claudia Gaete
Director(a) de Ed. Media: Francisco Contreras
Encargado(a) Seguridad del Alumno: Sergio Luengo

Cantidad de Docentes y Asistentes de la Educación: 122
Femenino: 17
Masculino: 105

Matrícula

Ens. Básica: 787
F:388
M: 399

Ens. Media: 813
F: 399
M: 414

Total Estudiantes:
1600
F:787
M: 813

Niveles de Enseñanza

Ed. Básica

Ed. Media

1°	2°	3° F: 66 M: 73	4°	5°	6°	7°	8°	1°M	2°M	3°M	4°M
F: 62 M: 55	F: 56 M: 65	F: 64 M: 67	F: 64 M: 67	F: 73 M: 67	F: 67 M: 72	F: 70 M: 70	F: 64 M: 77	F: 69 M: 71	F: 71 M: 62	F: 64 M: 69	F: 61 M: 65

Ficha #2. Comité de Seguridad Escolar

El Comité de Seguridad Escolar tiene por misión coordinar a la comunidad educativa, con sus respectivos representantes, a fin de alcanzar una activa y masiva participación en un proceso que los compromete a todos y todas, para lograr la construcción de una sociedad resiliente más segura y mejor preparada frente a diversas amenazas.

El Comité tendrá a lo menos 3 tareas fundamentales:

1. Diseñar y actualizar continuamente el Plan Integral de Seguridad Escolar y programar ejercicios periódicos de los Planes de Respuestas o Protocolos de Actuación frente a las diversas amenazas o emergencias que se produzcan.
2. Recabar información detallada (riesgos y recursos) y actualizarla permanentemente. Analizarla para generar acciones preventivas.
3. Diseñar y ejecutar programas concretos de trabajo permanente que proyecten su accionar a toda la comunidad educativa.

El actual Comité fue constituido 01 abril 2024

Nombre	Rol (Docente, Administrativo, Padres y Apoderados, Estudiante)	Nivel o Ciclo de Educación	Contacto (Celular, E-mail)
Hans Hansen	Director	Rectoría	hans.hansen@colegiomanquecura.cl
Sergio Luengo	Encargado de Seguridad del Alumno	Seguridad	Sergio.luengo@colegiomanquecura.cl
Claudia Gaete	Directora	Básica	claudia.gaete@colegiomanquecura.cl
Francisco Contreras	Director	Media	francisco.contreras@colegiomanquecura.cl
Leslie Olivares	Jefa Administrativa	Administración	administracion.vic@colegiomanquecura.cl
Paola Muñoz	Psicóloga	Encargada DSL	paola.munoz@colegiomanquecura.cl

Nombre	Rol (Docente, Administrativo, Padres y Apoderados, Estudiante)	Nivel o Ciclo de Educación	Contacto (Celular, E-mail)
María Tillería	Secretaria	Básica	maria.tilleria@colegiomanquecura.cl
Karen Pardo	Secretaria	Media	Karen.pardo@colegiomanquecura.cl
Mauricio Córdova	ERA	Administración	mauricio.cordova@colegiomanquecura.cl
Andrea Mora	Inspectora	Básica	andrea.mora@colegiomanquecura.cl
Marisela Vargas	Inspectora	Básica	nicole.munoz@colegiomanquecura.cl
Nicole Muñoz	Inspectora	Media	fiorella.gonzalez@colegiomanquecura.cl
Fiorella González	Inspectora	Líder inspectoria	marcelo.espinoza@colegiomanquecura.cl
Marcelo Espinoza	Inspector	Media	maria.estrada@colegiomanquecura.cl
María Estrada	Bibliotecaria	Administración	

Nombre	Rol (Docente, Administrativo, Padres y Apoderados, Estudiante)	Nivel o Ciclo de Educación	Contacto (Celular, E-mail)
Margarita Aranda	Encargada de primeros auxilios	Administración	margarita.aranda@colegiomanquecura.cl
María Ordenes	Encargada de primeros auxilios	Administración	maria.priscilla.ordenes@colegiomanquecura.cl
Aranzasu Torres	Portería	Administración	aranzasu.torres@colegiomanquecura.cl
Gustavo Díaz	Portería	Administración	gustavo.diaz@colegiomanquecura.cl
Namur Álvarez	Portería	Administración	camila.figuroa@colegiomanquecura.cl
Camila Figueroa	Psicología	Administración	geraldine.navia@colegiomanquecura.cl
Geraldine Navia	Psicología	Administración	paulina.inostroza@colegiomanquecura.cl
Paulina Inostroza	Psicopedagoga	Administración	karla.quiroz@colegiomanquecura.cl
Karla Quiroz	Psicopedagoga	Administración	

De esta manera se establece la conformación y asegura el funcionamiento del Comité de Seguridad Escolar, como base de la organización y participación de toda la comunidad educativa con el objetivo fundamental de reducir los riesgos internos y externos de las amenazas que se identifiquen en el Establecimiento Educativo.

El responsable del Establecimiento será el encargado de difundir a la comunidad educativa quiénes son los integrantes del Comité de Seguridad Escolar y sus Funciones.

Se dejará registro de los acuerdos e informaciones que provengan del Comité de Seguridad Escolar, en las respectivas actas de reunión del Comité, así como también este Comité llevará un control de las actividades mediante un programa de trabajo.

Ficha #3. Directorio de Emergencia



AMBULANCIA

SAMU

Traslado de pacientes

223666784

José Pedro Escobar 483, Quilicura



Bombreos

Primera Compañía de bomberos

Incendios, bomba, rescate

1° Compañía de bomberos Quilicura

Lo Campino #484, Quilicura



Carabineros

49° Comisaría de Carabineros

Vial, asalto, rescate, bomba, orden público

229224130

Carlos cuevas Olmos #256, Quilicura



Seguridad pública comunitaria

•Paz ciudadana


•Vial, asalto, rescate, bomba, orden público, incendio

•223666704

•Rotonda aranjuez poniente, Valle Lo Campino, Quilicura



Nuestra Historia

Como colegio hemos realizado un análisis histórico para poder evaluar aquellas amenazas a las cuales hemos estado expuestos, todas aquellas consecuencias que han resultado y como lo hemos abordado, y a partir de estas experiencias vividas como colegio podemos hacer un diagnóstico de riesgos y recursos que nos permite poder desarrollar un mejor plan a partir de los aprendizajes obtenidos e identificar amenazas a las cuales podemos estar expuestos en el establecimiento.



Aluvión desde cerro Quilicura durante el año 2020, se procede a realizar análisis de suelos junto a municipalidad, oficina central y constructora, se realizan obras de control internas al cerro y externas en los muros de contención del colegio colindantes al cerro, se mantiene control por parte de constructora y

Incendio planta química produciendo nube toxica año 2021, se realiza plan de evacuación total del colegio producto de nube tóxica, se resguardan los alumnos al interior de las salas de clases y retiro de alumnos con apoderados y apoderados SOS. Se realiza revisión de



Personas con diferentes ideologías políticas 2024, generan riña en las inmediaciones del colegio al ser lugar de votación para alcaldes, no existen alumnos involucrados, personal militar a cargo del colegio, carabineros de Chile realiza patrullajes preventivos.

Gestión de Riesgos

IDENTIFICACIÓN			
CONDICIÓN DE RIESGO (Amenaza, vulnerabilidad, capacidad)	UBICACIÓN	POSIBLE IMPACTO	MEDIDA DE CONTROL
1. Aluviones	Cancha, colindante a cerro Quilicura	Inundación zona cancha, Multicancha salas de clases 1 piso y zócalo.	Revisión previa a periodo de lluvias para comunicación con empresa constructora, se realiza inspección de las condiciones de sistemas de retención (muro de cemento), revisión de pronóstico en caso de precipitaciones extremas en la zona. Comunicación constante con equipo de rescate y emergencia.
Incendios forestales	Cierre perimetral y colegio	Nubes tóxicas producto de incendios, riesgo de incendio en el colegio por cercanía al cerro.	Inspección de maleza que se encuentra cercana a la zona de cierre perimetral del colegio, comunicación con constructora

			<p>para limpieza y control de pastizales en el cerro, corta fuegos y control por parte de comité de seguridad escolar.</p> <p>Comunicación directa con redes de apoyo como rescate y bomberos.</p>
Incendios empresas aledañas	Zonas de aire libre colegio	Nube tóxica producido por gases de incendio.	Inspección constante de zonas aledañas al colegio y comunicación con unidades de rescate.
Ingreso personas no autorizadas	Acceso colegio, reja lateral de párvulo (entrada a cerro) y reja de acceso de proveedores a casino.	Acceso de personas no autorizadas al establecimiento	<p>Revisión y mantención de las condiciones de los cierres perimetrales y cerco eléctrico en el sector, control de ingreso con personal de portería, registro de control de ingreso, identificación de visitas, externos y apoderados con credencial.</p> <p>Rondas de inspección en todo el colegio con personal de inspección.</p> <p>Comunicación constante con</p>

			seguridad ciudadana y carabineros.
Incendios	Se puede producir en cualquier parte del establecimiento.	Perdida de materiales, daño a la infraestructura, daño a las personas.	Mantenciones periódicas y verificación sello verde, estufas y sistema eléctrico, inspección de almacenamiento y dosificación de químicos, inducción de uso de estufas, programa de revisión de racks y comunicación constante con unidades de rescate y bomberos.

Gestión de Riesgos

Mediante la priorización de las situaciones de riesgo detectadas ya sea por su frecuencia (desde lo que más ocurre) o su impacto (nivel de daño que nos puede provocar) enfocamos los esfuerzos, recursos y medidas de apoyo técnico, entre otros) optimizamos el uso de los recursos y los líderes y monitores también logran ejecutar el Plan Integral de Seguridad Escolar priorizando acciones.

Reducción del Riesgo de Desastres ante el Cambio Climático.

Es necesario considerar también que la reducción del riesgo de desastres ante el cambio climático se fundamenta en la identificación y priorización de riesgos, herramientas esenciales para garantizar la seguridad en entornos educativos. En el contexto del Plan Integral de Seguridad Escolar (PISE), es crucial analizar cómo el cambio climático incrementa la vulnerabilidad frente a fenómenos naturales, como inundaciones o incendios forestales, y priorizar aquellos riesgos que podrían afectar

gravemente a la comunidad educativa. Esta estrategia permite no solo mitigar los impactos potenciales, sino también fomentar una cultura de prevención y resiliencia entre estudiantes, docentes y familias.

PRIORIZACIÓN DE RIESGOS			
PUNTO CRÍTICO (Vulnerabilidad Identificada)	UBICACIÓN	NIVEL DE RIESGO ALTO- MEDIO - BAJO	PRINCIPALES RECURSOS
1. Incendios forestales	Zonas de aire libre colegio	Medio	Alarmas de incendio, zonas de seguridad, sistema de corta fuego con cierre perimetral, programa de evacuación con comunidad educativa, sistema de retiro de alumnos con apoderados SOS, sistemas de comunicación por radio trasmisor, comité de seguridad escolar, comunicación directa con unidades de rescate y bomberos.
Aluviones	Cancha, colindante a cerro Quilicura	Bajo	Sistema de retención, zanja para flujo de agua proveniente del cerro, programa de inspección de condiciones de zanja, comunicación directa con

			equipo de rescate y empresa constructora.
Ingreso de personas sin autorización	Acceso principal, reja lateral al cerro párvulos y reja de acceso proveedores casino	Medio	Programa de evacuación con comunidad educativa, alarma de emergencia, sistema de Lock Down (operación refugio), comunicación por radio transmisor, comité de seguridad escolar con distintivos, comité de seguridad escolar con distintivos, cámaras de seguridad para vigilancia y comunicación directa con seguridad ciudadana y Carabineros.
Sismo de mayor intensidad o terremoto	Todo el colegio	Bajo	Programa de evacuación con comunidad educativa, alarma de emergencia, comunicación por radio transmisor, zonas de seguridad asignadas por sector, vías de evacuación demarcadas y expeditas, comité de seguridad escolar, sistema de retiro con apoderados SOS,

			megáfono, listado de alumnos por curso.
--	--	--	---

Gestión de Riesgos



Gestión de Riesgos

El colegio desarrolla variadas acciones en torno a su Plan Integral de Seguridad, y las principales acciones preventivas o de respuesta permiten al establecimiento fortalecer las capacidades que posee para enfrentarse a sus diferentes amenazas y vulnerabilidades.

PLAN DE ACCIÓN Y PROGRAMA DE PREVENCIÓN DE RIESGOS

ACTIVIDADES/ ACCIONES	PERIODO/ FECHA	RECURSOS	RESPONSABLES
Capacitación PISE	Marzo	Material audiovisual	Sergio Luengo
Simulacros (se alterna mensualmente los de evacuación y lock down)	1 por mes	Radio trasmisora, alarma, chalecos reflectantes, megáfono, equipo de primeros auxilios	Comité de seguridad escolar
Reuniones de evaluación de simulacros	1 por mes	Actas de evaluación	Sergio Luengo
Cápsulas informativas	Primer semestre	Material audiovisual por Teams	Sergio Luengo
Charlas apoderados SOS	Primer semestre	Material audiovisual, PPT, entrega de credenciales, nómina de apoderados SOS	Sergio Luengo, Directores de cada ciclo y Docentes
Inspección de vías de evacuación	Mensualmente	Evaluación de riesgos vías de evacuación	Sergio Luengo
Mantenición e inspección de sistema de extinción de incendios	Anualmente	Empresa de mantención Delta	Sergio Luengo y jefa Administrativa
Mantenición e inspección de alarmas y detectores de humo	Anualmente	Empresa de mantención	Sergio Luengo y jefa Administrativa

Reunión con unidades de rescate y orden público	Junio - Noviembre	Carabineros, Bomberos y Seguridad Ciudadana	Sergio Luengo
--	--------------------------	--	----------------------

Protocolos de Actuación por Riesgo

ALERTA / ALARMA.

El primer paso para la elaboración del plan de respuesta frente a la ocurrencia de un accidente, incidente o una emergencia es establecer una Alerta y una Alarma. Las Alertas se validarán o anularán en la medida que se corrobore la calidad o veracidad de la información.

COMUNICACIÓN Y CAPTURA DE INFORMACIÓN.

Se refiere a la buena administración de la información para atender satisfactoriamente un accidente o emergencia.

COORDINACIÓN (ROLES).

La coordinación es el logro de una armonía entre los elementos que se conjugan en una determinada situación, bajo un mismo objetivo. En una situación de emergencia se hace indispensable trabajar en acuerdo con otros.

EVALUACIÓN (PRELIMINAR).

Esta fase apunta a establecer los mecanismos y modalidades de valoración de las consecuencias producidas por un accidente o emergencia en el Plan de Respuesta, desde el primer momento.

DECISIONES. A partir del paso anterior, se deben establecer las relaciones lógicas entre daños, necesidades y capacidades frente a un evento de emergencia, desastre o catástrofe.

EVALUACIÓN (SECUNDARIA). Esta segunda evaluación tiene por objetivo la determinación más acabada de las repercusiones del fenómeno o situación adversa que afectó o aún está afectando al Establecimiento Educativo.

READECUACIÓN DEL PLAN DE EMERGENCIA. Corresponde a la detección, análisis y revisión de las decisiones, para anexar nuevas operaciones si es necesario o bien dar por controlada la situación.

PLAN DE RESPUESTA FRENTE AL RIESGO INCENDIO

N° 1

A. PARTICIPANTES DEL PLAN DE RESPUESTA:

- Rector(a): Hans Hansen
- Coord. Seguridad Escolar: Sergio Luengo
- Inspector: Andrea Mora, Fiorella González, Marcelo Espinoza, Nicole Muñoz, Marisela Vargas
- Monitor: Francisco Contreras y Claudia Gaete
- Secretaria Sector Ciclo: María José Tillería y Karen Pardo

B. DESCRIPCIÓN DEL O LOS SECTORES ASOCIADOS AL RIESGO:

Casino, laboratorio, salas de clases y zona colindante al cerro

C. TIPO DE ALERTA / ALARMA:



Alerta: Cualquier adulto podrá indicar la presencia de humo por el medio de comunicación más accesible y rápido.

Acciones: Se inspeccionará la zona con ayuda de personal de comité de seguridad escolar y Coordinadora de seguridad, en caso de confirmarse la emergencia se activará la alarma.



Alarma: Coordinadora de seguridad solicitará la activación de alarma correspondiente a un sonido interrumpido para evacuación a personal de portería.

Tipo de evacuación: Se realizará una previa evacuación en sector afectado, si no es posible el amague de incendio con equipo de extinción de incendios se realizará evacuación total.

Comunicación: Coordinadora de seguridad comunicará a Bomberos y Seguridad ciudadana para orden público, directoras de ciclo y Líder de Experiencia de Calidad realizarán comunicado para retiro de alumnos.

ACCIONES	RESPONSABLES
<p>Indicar la alerta y comunicación</p>	<p>Cualquier adulto responsable comunica a monitores de apoyo (Comité de Seguridad escolar detallado en ficha #2) para activación de protocolo y retiro de todas las personas que se encuentran cercanos al lugar de incendio hasta la zona de seguridad con ayuda de monitores de apoyo.</p>
<p>Activación de alarma y comunicación con entidades de emergencia</p>	<p>Monitores de apoyo informan a Leslie Olivares, Coordinadora de Seguridad, quien solicitará la activación de alarma a personal de Portería y comunicará a bomberos para atender la emergencia, Seguridad ciudadana para orden vial y Carabineros para orden público durante el amague del incendio (contactos detallados en directorio de emergencia).</p>
<p>Corte de suministros</p>	<p>Personal de portería realizará corte de suministros: Luz: Namur Álvarez (Reemplazo Gustavo Díaz) Gas: Gustavo Díaz (Reemplazo Namur Álvarez).</p>
<p>Verificación de personas evacuadas</p>	<p>Docente o adulto responsable será quien deberá realizar inspección de todas las personas que han sido evacuadas. Monitor de apoyo verificará que todos los alumnos salgan de la zona afectada. En caso de faltar un/a o algunos alumnos en</p>

ACCIONES	RESPONSABLES
	la nómina de verificación, se reporta a los monitores de apoyo a cargo en la zona de seguridad para revisión y verificación de ubicación de los alumnos.
Verificación de evacuación personas con movilidad reducida	Monitores de apoyo prestarán ayuda para trasladarse a toda persona que se encuentre en el sector asignado para evacuación segura hasta la zona de seguridad.
Comunicación con apoderados	Líder de Experiencia de Calidad y directores de estudios, gestionarán comunicación con apoderados para retiro de los alumnos.

D. RECURSOS:

- Como colegio se cuenta con diversos recursos para poder atender una emergencia entre ellos contamos con radio transmisor para comunicación efectiva, listado de alumnos por sala para confirmación de alumnos, megáfono, red húmeda y extintores.

E. DIRECTORIO DE EMERGENCIA:

NOMBRE/INSTITUCIÓN	NRO CONTACTO	ENCARGADO DEL CONTACTO
1° Compañía de bomberos	226035561 – 226034391 - 132	Karen Pardo – María José Tillería
49° Comisaría de carabineros	229224130 - 133	Karen Pardo – María José Tillería
Seguridad ciudadana	223666704 - 1485	Karen Pardo – María José Tillería
Samu ambulancia	223666784	Karen Pardo – María José Tillería

F. TOMA DE DECISIONES:

ESCENARIOS DE LA EMERGENCIA POTENCIALES	DAÑOS POTENCIALES	ACCIONES QUE REALIZAR
Llamas controladas en un sector	Pérdida material y uso de carga de extintores	Personal del Comité de Seguridad escolar o Docentes, deberán actuar rápidamente extinguiendo las llamas en modo de abanico en el origen del incendio. Se comunica a bomberos para evaluación de siniestro.
Llamas más intensas al interior	Pérdida material, daño a la infraestructura, uso de carga de extintores	Se realiza evacuación inmediata del ciclo completo, se reporta a monitor de apoyo y se evacua a los alumnos a la zona de seguridad. Se reporta a Coordinadora de Seguridad para comunicación con bomberos. Monitores de apoyo realizarán amague de incendio si es posible, de lo contrario continuará la evacuación.

<p>Incendio en descontrol</p>	<p>Perdida material, daño a la infraestructura, uso de equipo de extinción de incendios.</p>	<p>Se realiza evacuación inmediata del colegio.</p> <p>Comité de seguridad escolar inspecciona que toda la comunidad educativa se encuentre en la zona de seguridad.</p> <p>Se comunicará con Líder de Experiencia y Calidad junto a Directores de ciclo el retiro de alumnos con apoderados y apoderados SOS.</p>
-------------------------------	--	--

G. ZONAS DE SEGURIDAD:

<p>ZONAS DE SEGURIDAD / VÍAS DE EVACUACIÓN</p>			
<p>CURSO O NIVEL O ESTAMENTO</p>	<p>ZONA DE SEGURIDAD</p>	<p>VÍA DE EVACUACIÓN</p>	<p>COMENTARIOS</p>
<p>Pabellón A, B, C Y D</p>	<p>Cancha</p>	<p>Escaleras laterales a las salas de clases</p>	<p>Vías de evacuación publicadas en todas las salas de clases</p>
<p>Casino</p>	<p>Cancha</p>	<p>Escaleras de área de servicio y entrada casino</p>	<p>Plano con vías de evacuación en entrada de casino</p>
<p>Gimnasio y Multicancha</p>	<p>Cancha</p>	<p>Escalera de acceso a cancha</p>	<p>Vías de evacuación publicadas en salas de clases y entrada del colegio</p>
<p>Sala data, computación y música</p>	<p>Patio Campur</p>	<p>Salida directa desde salas de clases</p>	<p>Vías de evacuación</p>

			publicadas en salas de clases
Biblioteca administración	y	Patio de honor	Salida directa hacia patio de honor

H. INSTRUCCIONES GENERALES

PERSONAS	INDICACIONES DE SEGURIDAD
ESTUDIANTES DE ED. MEDIA	Deberán evacuar con docente a la zona de seguridad pabellón C y D cancha, salas temáticas patio Campur. No se podrán acercar a la zona del foco de incendio, en caso de foco de incendio en cerro se deberá evacuar a patio de honor.
ESTUDIANTES DE ED. BÁSICA	Deberán evacuar con docente a la zona de seguridad pabellón A y B cancha, alumnos de primeros y 2dos básicos en patio de honor. No se podrán acercar a la zona del foco de incendio, en caso de foco de incendio en cerro se deberá evacuar a patio de honor.
PERSONAL DOCENTE CON O SIN ALUMNOS A CARGO	Deberá apoyar en la evacuación y despejar vías de evacuación que se pudieran obstruir por congestión de personas.
PERSONAL ADMINISTRATIVO	Deberá realizar funciones de comité de seguridad escolar, monitores de apoyo deberán guiar por las vías de evacuación y verificar que no queden estudiantes en salas de clases, baños u otros sectores, personal asignado para corte de suministro deberá acercarse a las zonas centrales de suministro para corte, coordinadora general deberá indicar a personal de comunicaciones el llamado a bomberos.

PERSONAL EXTERNO

Apoderados SOS y coordinadores de curso serán notificados por personal del colegio, Encargada de Seguridad Escolar, se hará retiro de los estudiantes en la zona de seguridad y deberán evacuar por vías contrarias al foco de incendio, estas serán indicadas por líderes de piso y monitores de apoyo.

PLAN DE RESPUESTA FRENTE AL RIESGO SISMO DE MAYOR INTENSIDAD

N° 2

A. PARTICIPANTES DEL PLAN DE RESPUESTA:

- Rector(a) Hans Hansen
- Coord. Seguridad Escolar Sergio Luengo
- Inspector Andrea Mora, Fiorella González, Marcelo Espinoza, Nicole Muñoz, Marisela Vargas
- Monitor: Claudia Gaete y Francisco Contreras
- Secretaria Sector Ciclo: María José Tillería y Karen Pardo

B. DESCRIPCIÓN DEL O LOS SECTORES ASOCIADOS AL RIESGO:

Todo el colegio se encontraría propenso a sufrir consecuencias de sismo de mayor intensidad.

C. TIPO DE ALERTA / ALARMA:



Alerta: En caso de sismo de 6.0° Richter y/o que produzca un daño a la infraestructura deberá ser calificado para evacuación.

Acciones: Se realizará inspección de las vías de evacuación con ayuda de monitores de apoyo para verificar si se deben utilizar nuevas vías de evacuación. Posteriormente Coordinadora general solicitará activar alarma.



Alarma: Coordinadora de seguridad solicitará la activación de alarma correspondiente a un sonido constante para evacuación a personal de portería.

Tipo de evacuación: Se realiza evacuación a las zonas de seguridad que se encuentran en patios y zonas abiertas lejanas a ventanas u objetos que pudieran caer desde altura.

Comunicación: Coordinadora de seguridad comunicará a apoderados SOS y coordinadores de curso para retiro de estudiantes con apoyo de directoras de estudios y Líder de Experiencia de Calidad, a su vez solicitará comunicación con Seguridad ciudadana a secretarías de ciclos para orden público.

D. COMUNICACIÓN Y COORDINACIÓN:

- Monitores de apoyo deberán evacuar a todos los estudiantes y personal hacia la zona de seguridad, durante la evacuación se debe verificar que todos los estudiantes hayan evacuado a las zonas de seguridad.
- Posterior a la evacuación se realizará reunión en entrada de la cancha para poder evaluar evacuación total y confirmar con comité de seguridad escolar la activación del protocolo para retiro de estudiantes

ACCIONES	RESPONSABLES
Indicar alerta y comunicación	Durante el sismo se debe evaluar si el sismo es de mayor intensidad, en caso de un sismo mayor a 6.0° Richter o con daños materiales mayor, se deberá realizar evacuación a las zonas de seguridad. Posteriormente informará a comité de seguridad escolar para implementar procedimiento de evacuación.
Activación de alarma y comunicación con entidades de emergencia	Sergio Luengo solicitará activación de alarma a personal de portería, la alarma será un timbre constante, personal de secretaría comunicará a secretarías de ciclo la comunicación con ambulancia, seguridad

ACCIONES	RESPONSABLES
	ciudadana para orden vial y Carabineros para orden público.
Corte de suministros	Personal de portería realizará corte de suministros: Luz: Namur Álvarez (Reemplazo Gustavo Díaz) Gas: Gustavo Díaz (Reemplazo Namur Álvarez).
Verificación de personas evacuadas	Docente o adulto responsable será quien deberá realizar inspección de todas las personas que han sido evacuadas. Monitor de apoyo verificará que todos los alumnos salgan de la zona afectada. En caso de faltar un/a o algunos alumnos en la nómina de verificación, se reporta a los monitores de apoyo a cargo en la zona de seguridad para revisión y verificación de ubicación de los alumnos.
Verificación de evacuación personas con movilidad reducida	Monitores de apoyo prestarán ayuda para trasladarse a toda persona que se encuentre en el sector asignado para evacuación segura hasta la zona de seguridad.
Comunicación con apoderados	Líder de Experiencia de Calidad y Directores de estudios, gestionarán comunicación con apoderados para retiro de los alumnos.

E. RECURSOS:

- Como colegio se cuenta con diversos recursos para poder atender una emergencia entre ellos contamos con radio transmisor para comunicación efectiva, listado de alumnos por sala para confirmación de alumnos, timbre de alarma.

F. DIRECTORIO DE EMERGENCIA:

NOMBRE/INSTITUCIÓN	NRO CONTACTO	ENCARGADO DEL CONTACTO
Carabineros	229224130 – 133	Karen Pardo – María José Tillería
Bomberos	226035561 – 226034391 - 132	Karen Pardo – María José Tillería
Consultorio (Salud)	223666784	Karen Pardo – María José Tillería
Seguridad Ciudadana	223666704 – 1485	Karen Pardo – María José Tillería

G. TOMA DE DECISIONES:

ESCENARIOS DE LA EMERGENCIA POTENCIALES	DAÑOS POTENCIALES	ACCIONES QUE REALIZAR
Histeria colectiva	Alumnos y personal descompensado, apoderados intentado ingresar previo a coordinación para retiro de alumnos	Líder de Experiencia de Calidad deberá contener a los apoderados previo al ingreso al colegio con apoyo de personal de portería, equipo de psicología deberá realizar contención con alumnos afectados, monitores de apoyo trasladarán a zona de administración para control y contención.
Lesionados durante el traslado	Esguinces, golpes y fracturas	Monitores de apoyo deberán solicitar apoyo a personal de Primeros Auxilios, mantener al afectado en una zona segura y apoyar en caso de traslado de alumnos posterior a la verificación de evacuación de piso

Caída de objetos de altura y derrumbes	Atrapamiento y golpes	Se deberá realizar una previa evaluación de las vías de evacuación con apoyo de monitores de apoyo, en caso de riesgo de derrumbe o derrumbe de alguna vía de evacuación se deben buscar nuevas rutas de escape y comunicar por radio transmisor para facilitar el acceso a las zonas de seguridad con los monitores de piso
--	------------------------------	--

H. ZONAS DE SEGURIDAD:

ZONAS DE SEGURIDAD / VÍAS DE EVACUACIÓN			
CURSO O NIVEL O ESTAMENTO	ZONA DE SEGURIDAD	VÍA DE EVACUACIÓN	COMENTARIOS
Pabellón A, B, C Y D	Cancha	Escaleras laterales a las salas de clases	Vías de evacuación publicadas en todas las salas de clases
Casino	Cancha	Escaleras de área de servicio y entrada casino	Plano con vías de evacuación en entrada de casino
Gimnasio y Multicancha	Cancha	Escalera de acceso a cancha	Vías de evacuación publicadas en salas de clases y entrada del colegio

Sala data, computación y música	Patio Campur	Salida directa desde salas de clases	Vías de evacuación publicadas en salas de clases
Biblioteca y administración	Patio de honor	Salida directa hacia patio de honor	Vías de evacuación al interior de biblioteca

I. INSTRUCCIONES GENERALES

PERSONAS	INDICACIONES DE SEGURIDAD
ESTUDIANTES DE ED. MEDIA	Deberán evacuar con docente a la zona de seguridad pabellón C y D cancha, salas temáticas patio Campur. No se podrán dirigir otros sectores durante la emergencia.
ESTUDIANTES DE ED. BÁSICA	Deberán evacuar junto a su docente hacia la zona de seguridad más cercana al lugar donde estén desarrollando la clase, no se podrá ir a otros sectores.
PERSONAL DOCENTE CON O SIN ALUMNOS A CARGO	Deberá apoyar en la evacuación y despejar vías de evacuación que se pudieran obstruir por congestión de personas.
PERSONAL ADMINISTRATIVO	Deberá realizar funciones de comité de seguridad escolar, monitores de apoyo deberán guiar por las vías de evacuación y verificar que no queden estudiantes en salas de clases, baños u otros sectores, personal asignado para corte de suministro deberá acercarse a las zonas centrales de suministro para corte, coordinadora general deberá indicar a personal de comunicaciones el llamado a bomberos.

PERSONAL EXTERNO

Apoderados SOS y coordinadores de curso serán notificados por personal del colegio, Encargado de Seguridad Escolar, se hará retiro de los estudiantes en la zona de seguridad.

PLAN DE RESPUESTA FRENTE AL RIESGO FUGA DE GAS

N° 3

A. PARTICIPANTES DEL PLAN DE RESPUESTA:

- Rector(a) Hans Hansen
- Coord. Seguridad Escolar Sergio Luengo
- Inspector Andrea Mora, Fiorella González, Marcelo Espinoza, Nicole Muñoz, Marisela Vargas
- Monitor Claudia Gaete y Francisco Contreras
- Secretaria Sector Ciclo Karen Pardo y María José Tillería

B. DESCRIPCIÓN DEL O LOS SECTORES ASOCIADOS AL RIESGO:

Casino, salas u oficinas que cuenten con estufa a gas, fuente central de gas en cerro en zona de residuos domiciliarios y calderas.

C. TIPO DE ALERTA / ALARMA:



Alerta: Cualquier adulto responsable podrá informar de manera inmediata a dirección de estudios o equipo administrativo la presencia de olor a gas.

Acciones: Coordinadora general realizará revisión del lugar junto a encargado de corte de suministro Gustavo Díaz o su reemplazo para verificar la presencia de gas. En caso de corroborar emanación o fuga de gas se procederá a realizar corte de suministro.



Alarma: Coordinadora de seguridad solicitará ayuda a monitores de apoyo para evacuación de la zona afectada.

Tipo de evacuación: Se realiza evacuación parcial del lugar afectado, los alumnos deberán evacuar junto a su docente a la zona de evacuación más alejada de la zona de riesgo. En caso de fuga de gas mayor se realizará evacuación total fuera del colegio.

Comunicación: secretarías de ciclo comunicarán a bomberos, jefa Administrativa comunicará a emergencias de gas para poder verificar fuente de emanación de gas y reparación inmediata. Directoras de estudios informarán a coordinadores de curso, Líder de Experiencia de Calidad comunicará a apoderados SOS para retiro de alumnos.

D. COMUNICACIÓN Y COORDINACIÓN:

- Monitores de apoyo deberán evacuar a todos los estudiantes y personal hacia la zona de seguridad, durante la evacuación se debe verificar que todos los estudiantes hayan evacuado a las zonas de seguridad.
- Posterior a la evacuación se realizará reunión en acceso principal para poder evaluar evacuación total y confirmar con comité de seguridad escolar la activación del protocolo para retiro de estudiantes

ACCIONES	RESPONSABLES
Indicar la alerta y comunicación	Cualquier adulto responsable comunica a monitores de apoyo (Comité de Seguridad escolar detallado en ficha #2) para activación de protocolo y retiro de todas las personas que se encuentran cercanos al lugar fuga de gas hasta la zona de seguridad con ayuda de monitores de apoyo.
Activación de alarma y comunicación con entidades de emergencia	Monitores de apoyo informan a Leslie Olivares, Coordinadora de Seguridad, quien verificará junto a personal de portería asignado la fuente de fuga, en caso de confirmar fuga secretarías de ciclo deberán comunicar a bomberos, jefa administrativa informará a emergencias de gas (contactos

ACCIONES	RESPONSABLES
	detallados en directorio de emergencia).
Corte de suministros	Personal de portería realizará corte de suministros: Luz: Gustavo Díaz (Reemplazo Namur Álvarez) Gas: Namur Álvarez (Reemplazo Gustavo Díaz).
Verificación de personas evacuadas	Docente o adulto responsable será quien deberá realizar inspección de todas las personas que han sido evacuadas. Monitor de apoyo verificará que todos los alumnos salgan de la zona afectada. En caso de faltar un/a o algunos alumnos en la nómina de verificación, se reporta a los monitores de apoyo a cargo en la zona de seguridad para revisión y verificación de ubicación de los alumnos.
Verificación de evacuación personas con movilidad reducida	Monitores de apoyo prestarán ayuda para trasladarse a toda persona que se encuentre en el sector asignado para evacuación segura hasta la zona de seguridad.
Comunicación con apoderados	Líder de Experiencia de Calidad y directores de estudios, gestionarán comunicación con apoderados para retiro de los alumnos.

E. RECURSOS:

- Como colegio se cuenta con diversos recursos para poder atender una emergencia entre ellos contamos con radio transmisor para comunicación efectiva, listado de alumnos por sala para confirmación de alumnos, red húmeda y extintores.

F. DIRECTORIO DE EMERGENCIA:

NOMBRE/INSTITUCIÓN	NRO CONTACTO	ENCARGADO DEL CONTACTO
Carabineros	229224130 – 133	Karen Pardo – María José Tillería
Bomberos	226035561 – 226034391 - 132	Karen Pardo – María José Tillería
Consultorio (Salud)	223666784	Karen Pardo – María José Tillería
Seguridad Ciudadana	223666704 - 1485	Karen Pardo – María José Tillería

G. TOMA DE DECISIONES:

ESCENARIOS DE LA EMERGENCIA POTENCIALES	DAÑOS POTENCIALES	ACCIONES QUE REALIZAR
Intoxicación por emanación de gas	Alumnos y adultos intoxicados	Realizar ventilación de la zona afectada y trasladar a personas a zona ventilada, posteriormente realizar evaluación de primeros auxilios.
Explosión	Incendio	Evacuación inmediata al exterior del colegio desde las zonas de seguridad, comunicación con bomberos por parte de secretarias de ciclo.
Incendio en descontrol	Pérdida material, daño a la infraestructura, uso de equipo de extinción de incendios.	Se realiza evacuación inmediata del colegio. Comité de seguridad escolar inspecciona que toda la comunidad educativa se encuentre en la zona de seguridad. Se comunicará con Líder de Experiencia y Calidad junto a directores de ciclo el retiro de alumnos con apoderados y apoderados SOS.

H. ZONAS DE SEGURIDAD:

ZONAS DE SEGURIDAD /VÍAS DE EVACUACIÓN			
CURSO O NIVEL O ESTAMENTO	ZONA DE SEGURIDAD	VÍA DE EVACUACIÓN	COMENTARIOS
Pabellón A, B, C Y D	Cancha	Escaleras laterales a las salas de clases	Vías de evacuación publicadas en todas las salas de clases
Casino	Cancha	Escaleras de área de servicio y entrada casino	Plano con vías de evacuación en entrada de casino
Gimnasio y Multicancha	Cancha	Escalera de acceso a cancha	Vías de evacuación publicadas en salas de clases y entrada del colegio
Sala data, computación y música	Patio Campur	Salida directa desde salas de clases	Vías de evacuación publicadas en salas de clases
Biblioteca y administración	Patio de honor	Salida directa hacia patio de honor	

I. INSTRUCCIONES GENERALES

PERSONAS	INDICACIONES DE SEGURIDAD
ESTUDIANTES DE ED. MEDIA	Deberán evacuar con docente a la zona de seguridad pabellón C y D cancha, salas temáticas patio Campur. No se podrán acercarse a la zona del foco de incendio, en caso de

	foco de incendio en cerro se deberá evacuar a patio de honor.
ESTUDIANTES DE ED. BÁSICA	Deberán evacuar con docente a la zona de seguridad pabellón A y B cancha, alumnos de primeros y 2dos básicos en patio de honor. No se podrán acercar a la zona del foco de incendio, en caso de foco de incendio en cerro se deberá evacuar a patio de honor.
PERSONAL DOCENTE CON O SIN ALUMNOS A CARGO	Deberá apoyar en la evacuación y despejar vías de evacuación que se pudieran obstruir por congestión de personas.
PERSONAL ADMINISTRATIVO	Deberá realizar funciones de comité de seguridad escolar, monitores de apoyo deberán guiar por las vías de evacuación y verificar que no queden estudiantes en salas de clases, baños u otros sectores, personal asignado para corte de suministro deberá acercarse a las zonas centrales de suministro para corte, coordinadora general deberá indicar a personal de comunicaciones el llamado a bomberos.
PERSONAL EXTERNO	Apoderados SOS y coordinadores de curso serán notificados por personal del colegio, Encargado de Seguridad Escolar, se hará retiro de los estudiantes en la zona de seguridad y deberán evacuar por vías contrarias al foco de incendio, estas serán indicadas por líderes de piso y monitores de apoyo.

LISTADO BASE DE TIPOS DE EMERGENCIA

CHECK LIST

Nº	TIPO DE EMERGENCIA	SI-NO-N/A
1.	ACCIDENTES GRAVES	Si
2.	ALTERACIONES DE ORDEN PÚBLICO	Si
3.	ALUVIONES (Sólo si aplica)	Si
4.	ARTEFACTOS EXPLOSIVOS	Si
5.	ASALTO, ROBO O SECUESTRO	Si
6.	CORTES DE AGUA	Si
7.	CORTES DE ENERGÍA ELÉCTRICA	Si
8.	EMANACIÓN O FUGA DE GAS	Si
9.	SISMOS (Ej. Ficha 02)	Si
10.	TEMPERATURAS EXTREMAS	Si
11.	INUNDACIONES POR ANEGAMIENTO POR AGUAS DE LLUVIAS	Si
12.	INUNDACIONES POR ANEGAMIENTO POR CRECIDAS DE CAUCES DE AGUA	N/A
13.	INCENDIO ESTRUCTURAL	Si
14.	ERUPCIONES VOLCÁNICAS	N/A
15.	INCENDIOS FORESTAL	Si
16.	LOCKDOWN O DE REFUGIO	Si
17.	MAREJADAS	N/A
18.	NEVADAS	N/A
19.	FRENTE A OTRAS EMERGENCIAS	Si